

# Alterar Senha PIN Cartão/Token SafeNet

## Importante.:

A Certificadora não tem acesso as senhas e também não existe forma de recuperação ou reset de Senhas.

As Senhas são de Responsabilidade do Titular do Certificado Digital.

**Este Manual explica como Alterar a senha PIN  
Para isso é necessário a Senha Atual da Mídia.**

# 1 – Identificando a Mídia

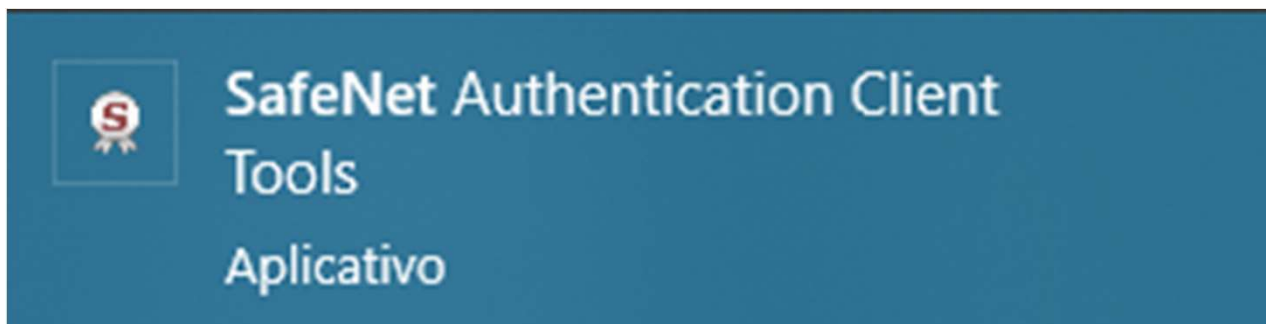


**2** – Clique no menu Iniciar do Windows

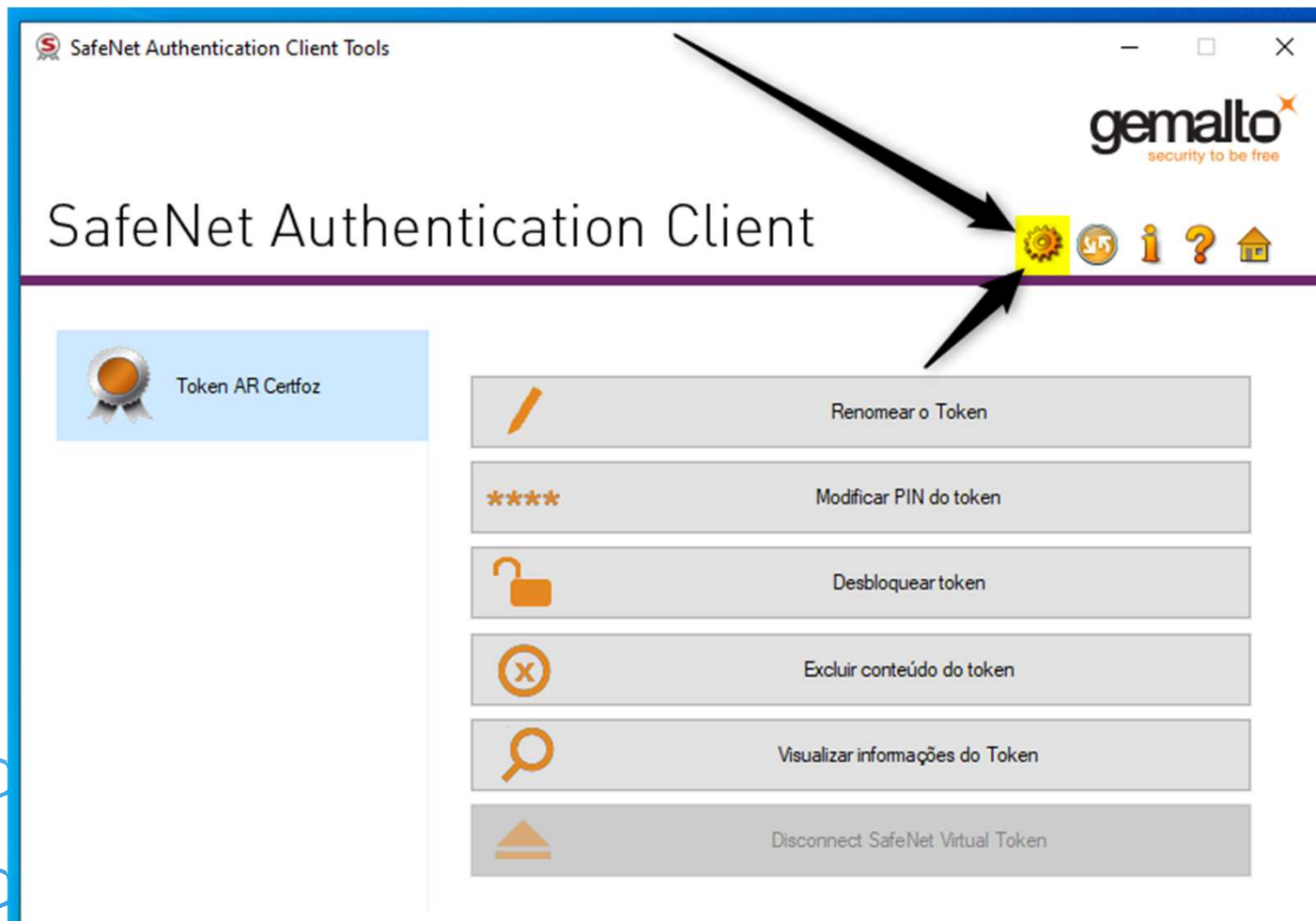


E digite: **SAFENET**

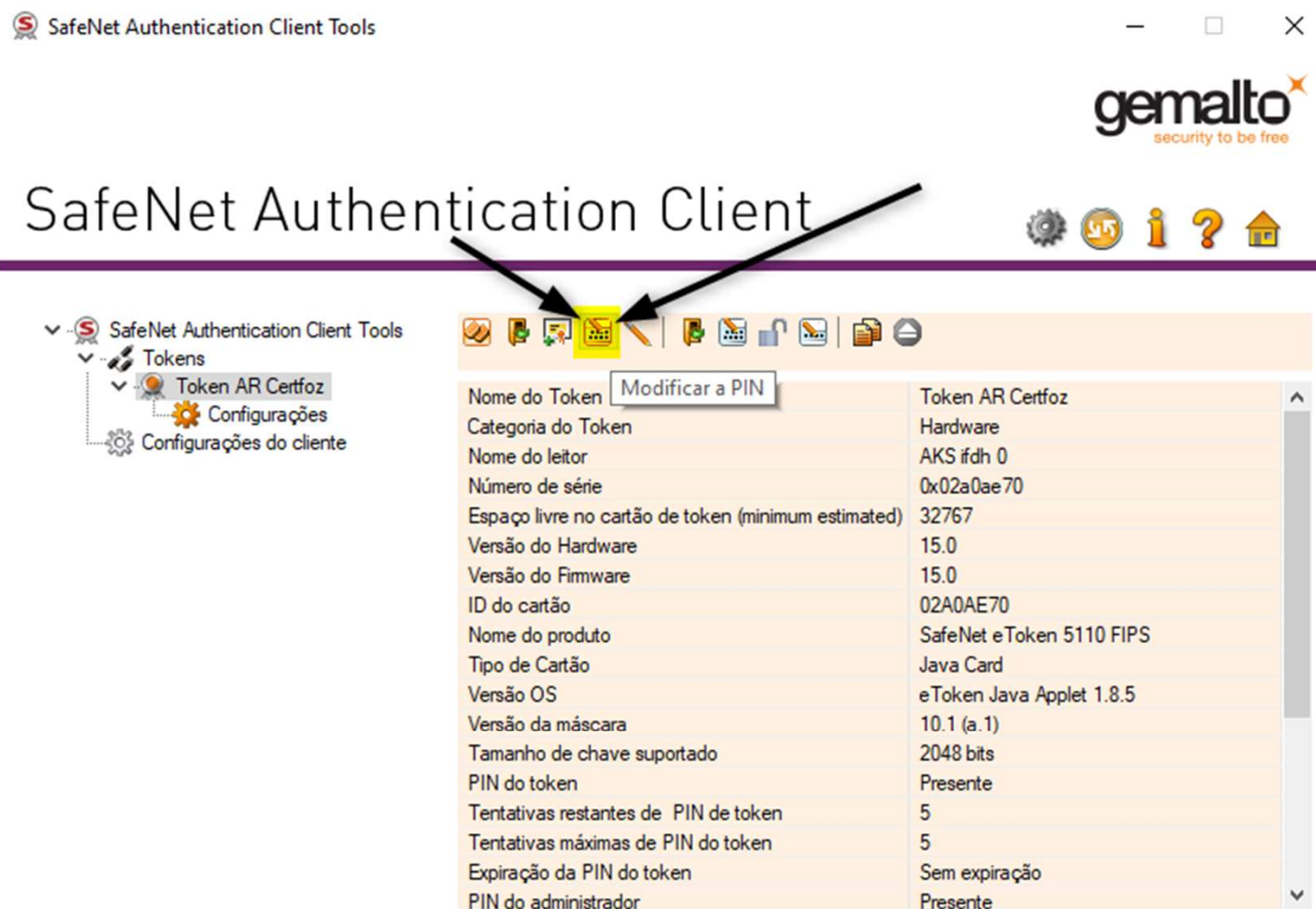
Clique na Opção:  
**SafeNet Authentication Client Tools**



### 3 - Na tela a seguir procure a engrenagem de Vista Avançada



## 4 - Na tela a seguir clique na opção **Modificar a PIN**



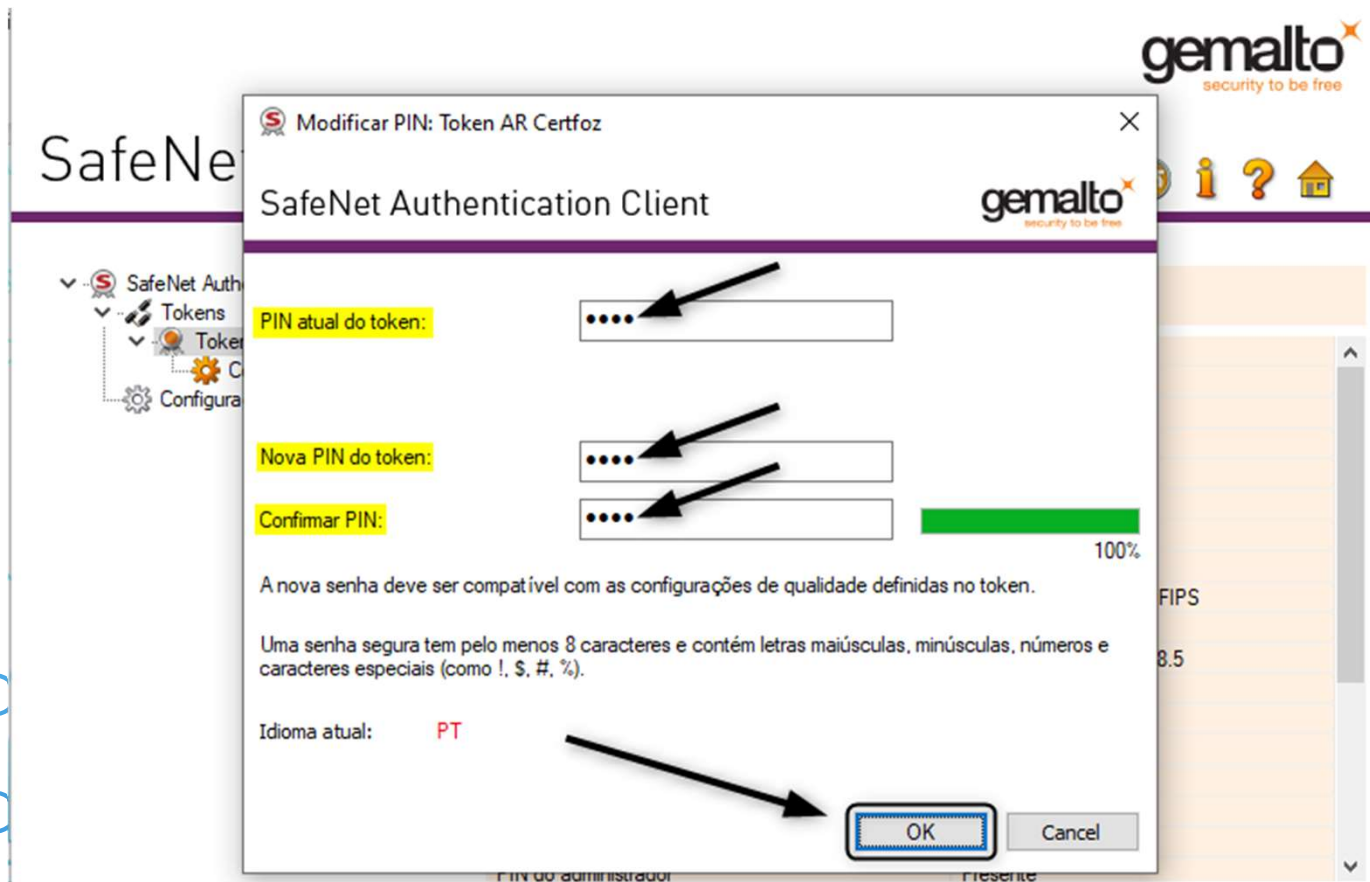
The screenshot displays the 'SafeNet Authentication Client Tools' application window. The title bar includes the Gemalto logo and the text 'gemalto security to be free'. The main window title is 'SafeNet Authentication Client'. The interface features a tree view on the left with 'Tokens' expanded to show 'Token AR Certfoz' and 'Configurações'. The main area shows a table of token details. A toolbar at the top of the table contains several icons, with the 'Modificar a PIN' icon highlighted in yellow. Two black arrows point from the text above to this icon.

Nome do Token	Modificar a PIN	Token AR Certfoz
Categoria do Token		Hardware
Nome do leitor		AKS ifdh 0
Número de série		0x02a0ae70
Espaço livre no cartão de token (minimum estimated)		32767
Versão do Hardware		15.0
Versão do Firmware		15.0
ID do cartão		02A0AE70
Nome do produto		SafeNet eToken 5110 FIPS
Tipo de Cartão		Java Card
Versão OS		eToken Java Applet 1.8.5
Versão da máscara		10.1 (a.1)
Tamanho de chave suportado		2048 bits
PIN do token		Presente
Tentativas restantes de PIN de token		5
Tentativas máximas de PIN do token		5
Expiração da PIN do token		Sem expiração
PIN do administrador		Presente

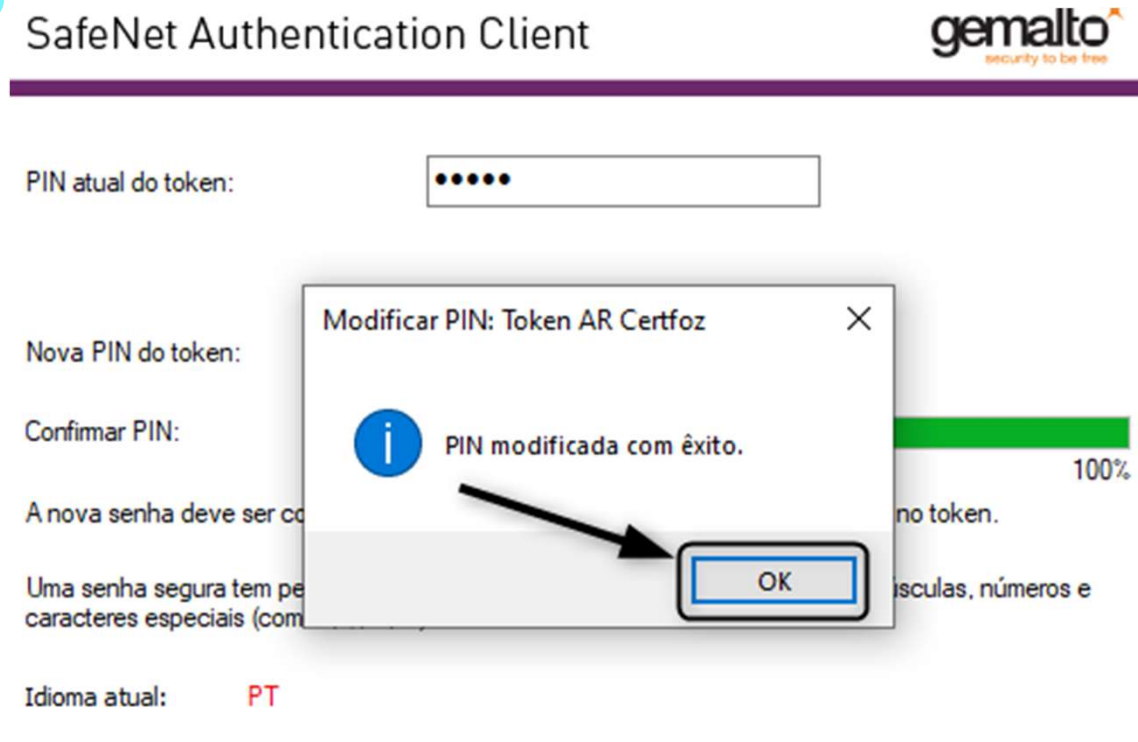
5 - Na tela a seguir será necessário a **Senha PIN** definida pelo titular do certificado.

- Insira o **PIN Atual** do Token
- Insira o **Novo PIN**
- Confirme o **Novo PIN**

*Clique em OK*  
Para Salvar a nova Senha.



## 6 - Pronto! PIN MODIFICADA COM SUCESSO.




The screenshot shows the 'SafeNet Authentication Client' window with the Gemalto logo. The main interface has fields for 'PIN atual do token:', 'Nova PIN do token:', and 'Confirmar PIN:'. A progress bar on the right is at 100%. A modal dialog box titled 'Modificar PIN: Token AR Certfoz' is centered, displaying an information icon and the message 'PIN modificada com êxito.' An arrow points to the 'OK' button in the dialog box. The background interface is partially obscured by the dialog box.

Clique em OK  
Para Finalizar.

**OBS.:** A senha PIN é única e exclusiva do cliente, a certificadora não tem acesso a senha e também não há como resetar pelo nosso Sistema

Qualquer dúvida, entre em contato com o nosso Suporte:

**Fone e WhatsApp: (45) 3029-9120** 

De segunda à sexta feira, das 08:00h às 12:00 e das 13:30  
às 18:00h, horário de Brasília  
(exceto feriados)

[www.arcertfoz.com.br](http://www.arcertfoz.com.br)

**AR**  
AUTORIDADE DE REGISTRO

**CERTFOZ**  
\\CERTIFICADO DIGITAL